

**TOSHKENT VILOYATI
STATISTIKA BOSHQARMASI**



TOSHKENT VILOYATIDA XIZMATLAR SOHASINING RIVOJLANISHI

2023- YIL YANVAR

Dastlabki ma'lumotlar

Xizmatlar sohasi



Ko'rsatilgan bozor xizmatlari hajmi –
2 098,3 mlrd. so'm



Xizmatlar sohasida kichik biznesning
ulushi – **69,6 %**



Aholi jon boshiga ko'rsatilgan bozor
xizmatlari hajmi – **707,4 ming so'm**



Xizmatlar sohasini har tomonlama rivojlantirish iqtisodiyotning barqaror rivojlanishini ta'minlash, samarali bandlik va aholi turmush darajasini oshirishning dolzarb masalasidir.

Dastlabki ma'lumotlarga ko'ra, 2023- yilning yanvar oyida ko'rsatilgan bozor xizmatlari hajmi **2 098,3 mlrd. so'm**ga yetdi.

Taqqoslama ekvivalentda 2022- yilning yanvar oyiga nisbatan o'sish sur'ati **100,4 %**ni tashkil etdi. O'tgan yili ushbu ko'rsatkich **116,3 %**ga to'g'ri kelgan.



Iqtisodiy faoliyat turlari bo'yicha ko'rsatilgan bozor xizmatlari tarkibida eng katta ulushni savdo xizmatlar egallaydi. 2023- yil yanvar oyida bu xizmatlarning ulushi **32,5 %**ni tashkil etdi. Shu bilan birga, yuqori ko'rsatkichlar transport xizmatlari (**22,5 %**), moliyaviy xizmatlari (**17,0 %**), yashash va ovqatlanish xizmatlari (**4,3 %**), shuningdek, aloqa va axborotlashtirish xizmatlari (**3,8 %**)da qayd etildi.

Iqtisodiy faoliyat turlari bo'yicha xizmatlar tarkibi, %da (2023- yil yanvar)





2023- yil yanvar oyida yuqori o'sish aloqa va axborotlashtirish xizmatlari (**24,8 %**), ko'chmas mulk bilan bog'liq xizmatlar (**4,9 %**), moliyaviy xizmatlar (**4,4 %**), kompyuterlar va maishiy tovarlarni ta'mirlash bo'yicha xizmatlar (**3,8 %**), shuningdek, ta'lim sohasidagi xizmatlar (**3,6 %**)da qayd etildi.

Aksincha, ko'rsatilgan bozor xizmatlari hajmida me'morchilik, muhandislik izlanishlari, texnik sinovlari va tahlil sohasidagi xizmatlar (**49,4 %**)da pasayish qayd etildi.

2023- yil yanvar oyida ko'rsatilgan bozor xizmatlarining umumiy hajmini oshirishga xizmat turlari bo'yicha qo'shgan hissasi, %da





TOSHKENT VILOYATI STATISTIKA BOSHQARMASI

Xizmatlar sohasining asosiy ko'rsatkichlari (yanvar oyida)	Hajmi, mlrd. so'm		O'sish sur'ati, %da
	2022- y.	2023- y.	
Xizmatlar – jami	1 886,8	2 098,3	100,4
<i>shu jumladan:</i>			
Aloqa va axborotlashtirish xizmatlari	62,4	79,6	124,8
Moliyaviy xizmatlar	324,1	356,6	104,4
Transport xizmatlari	423,0	472,4	101,0
<i>shu jumladan: avtotransport xizmatlari</i>	<i>402,3</i>	<i>449,4</i>	<i>99,4</i>
Yashash va ovqatlanish xizmatlari	73,9	89,5	97,0
Savdo xizmatlari	605,2	681,6	99,2
Ko'chmas mulk bilan bog'liq xizmatlar	57,7	65,7	104,9
Ta'lim sohasidagi xizmatlar	41,2	46,2	103,6
Sog'liqni saqlash sohasidagi xizmatlar	43,4	51,0	101,2
Ijara xizmatlari	50,9	56,1	101,6
Kompyuter va maishiy tovarlarni ta'mirlash bo'yicha xizmatlar	40,9	48,2	103,8
Shaxsiy xizmatlar	56,4	66,7	100,7
Me'morchilik, muhandislik izlanishlari, texnik sinovlar va tahlil sohasidagi xizmatlar	46,4	25,5	50,6
Boshqa xizmatlar	61,3	59,2	92,9



TOSHKENT VILOYATI STATISTIKA BOSHQARMASI

Aholi tomonidan xizmatlar sohasining har xil turlariga bo'lgan talabning barqaror o'sishi va davlat tomonidan amalga oshirilayotgan infratuzilmani (ijtimoiy, transport-kommunikatsiya, savdo va boshqalar) rivojlantirish bo'yicha amaliy chora-tadbirlar xizmat ko'rsatish sohasining barcha tarmoqlarini jadal rivojlantirishni ta'minladi.

Masalan, savdo ibtidoiy taqsimlash mexanizmidan iste'molchiga yo'naltirilgan bozor talabini yaratish jarayonining faol ishtirokchisiga aylandi.

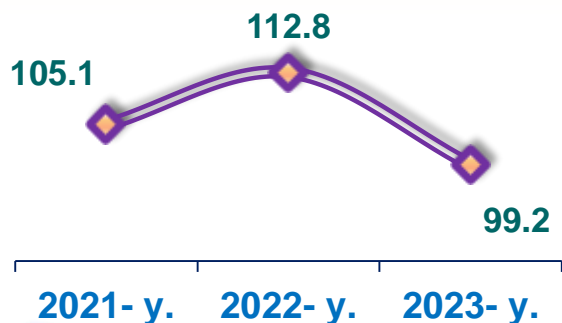
Hozirgi vaqtda savdo xizmatlari iqtisodiyotda ko'rsatilayotgan xizmatlar umumiy hajmining muhim qismini tashkil etadi.




32.5

2023- yil yanvar oyida ko'rsatilgan bozor xizmatlarining umumiy hajmida savdo xizmatlari ulushi

O'sish sur'ati,
%da



Xizmatlar hajmi,
mlrd. so'm





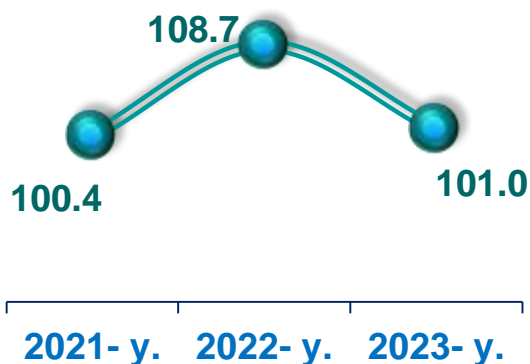
Hozirgi vaqtda Toshkent viloyatida dengiz hamda havo transportidan tashqari barcha zamonaviy transport turlari mavjud.

Viloyatda davlat hududi bo'ylab kesib o'tadigan temir yo'l tarmog'i mavjud. Shu bilan birga, avtomobil yo'llari tarmog'i ham rivojlangan.


2023- yil yanvar oyida transport xizmatlari hajmi **472,4** mlrd. so'mni tashkil etdi, ularning o'sishi 2022- yil yanvar oyiga nisbatan **1,0** %ni tashkil etdi. Ko'rsatilgan bozor xizmatlarining umumiy hajmida ushbu turdagi xizmatlarning ulushi **22,5** %ni tashkil qilmoqda.



*O'sish sur'ati,
%da*




*Xizmatlar hajmi,
mlrd. so'm*



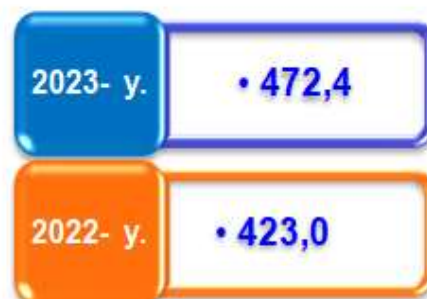


TOSHKENT VILOYATI STATISTIKA BOSHQARMASI

O'sish
sur'ati, %da



Xizmatlar
hajmi,
mlrd.
so'm



Transport xizmatlari (2023- yil yanvar)	Hajm, mlrd. so'm	O'sish sur'ati, %da
Nurafshon shahar	12,6	92,8
Olmaliq shahar	32,2	102,5
Angren shahar	33,7	102,9
Bekobod shahar	26,1	101,0
Ohangaron shahar	7,9	97,6
Chirchiq shahar	36,1	108,0
Yangiyo'l shahar	21,7	103,1
Oqqo'rg'on tumani	9,6	100,3
Ohangaron tumani	7,9	101,6
Bekobod tumani	14,1	102,8
Bo'stonliq tumani	29,5	101,9
Bo'ka tumani	10,0	101,2
Quyi Chirchiq tumani	20,1	100,8
Zangiota tumani	36,0	103,7
Yuqori Chirchiq tumani	31,3	102,9
Qibray tumani	29,9	74,2
Parkent tumani	23,9	102,7
Piskent tumani	12,3	102,0
O'rta Chirchiq tumani	12,0	100,9
Chinoz tumani	14,3	93,0
Yangiyo'l tumani	31,9	97,9
Toshkent tumani	19,4	102,4

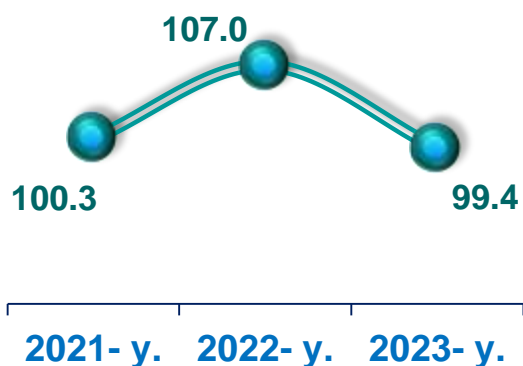


Transport xizmatlarining eng katta ulushi avtomobil transportida yuk va yo'lovchilarni tashish bo'yicha xizmatlarga to'g'ri keladi. Transportning ushbu turi boshqa transport turlari bilan taqqoslanganda uning moslashuvchanligi va ko'rsatilayotgan xizmatlarning nisbatan arzonligi sababli yuqori talabga ega hisoblanadi.


2023- yil yanvar oyida avtomobil transporti xizmatlari hajmi **449,4** mlrd. so'mni tashkil etdi, ularning o'sishi 2022- yil yanvar oyiga nisbatan **99,4** %ni tashkil etdi. Ko'rsatilgan bozor xizmatlarining umumiy hajmida ushbu turdagi xizmatlarning ulushi **21,4** %ni tashkil qilmoqda.



*O'sish sur'ati,
%da*



*Xizmatlar hajmi,
mlrd. so'm*





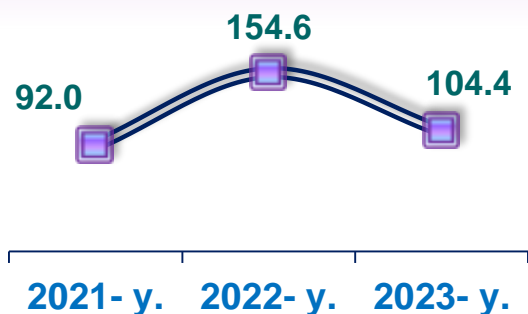
Bank tizimining moliyaviy barqarorligini isloh qilish hamda mustahkamlash, pul-kredit siyosatini erkinlashtirish, kichik biznes va xususiy tadbirkorlik subyektlarini kreditlash mexanizmini takomillashtirish, istiqbolli investitsiya loyihalarini kreditlashni yanada kengaytirish, real vaqt rejimida xizmatlar ko'lamini kengaytirish (Internet-banking, mobil banking) moliyaviy tashkilotlarning so'nggi elektron to'lov texnologiyalarini joriy etish tarmoqlari moliyaviy xizmatlarning o'sishiga ta'sir ko'rsatdi.



Moliyaviy xizmatlar (yanvar oyida)

Moliyaviy xizmatlarning hajmi **356,6** mlrd. so'mga yetdi. Moliyaviy xizmatlarning umumiy hajmida **17,0** %ni tashkil etdi. Jami moliyaviy xizmatlarning o'sish sur'ati **104,4** %ni tashkil etdi.

O'sish sur'ati,
%da




Xizmatlar hajmi,
mlrd. so'm





***Moliyaviy xizmatlar tarkibi, %da
(2023- yil yanvar)***

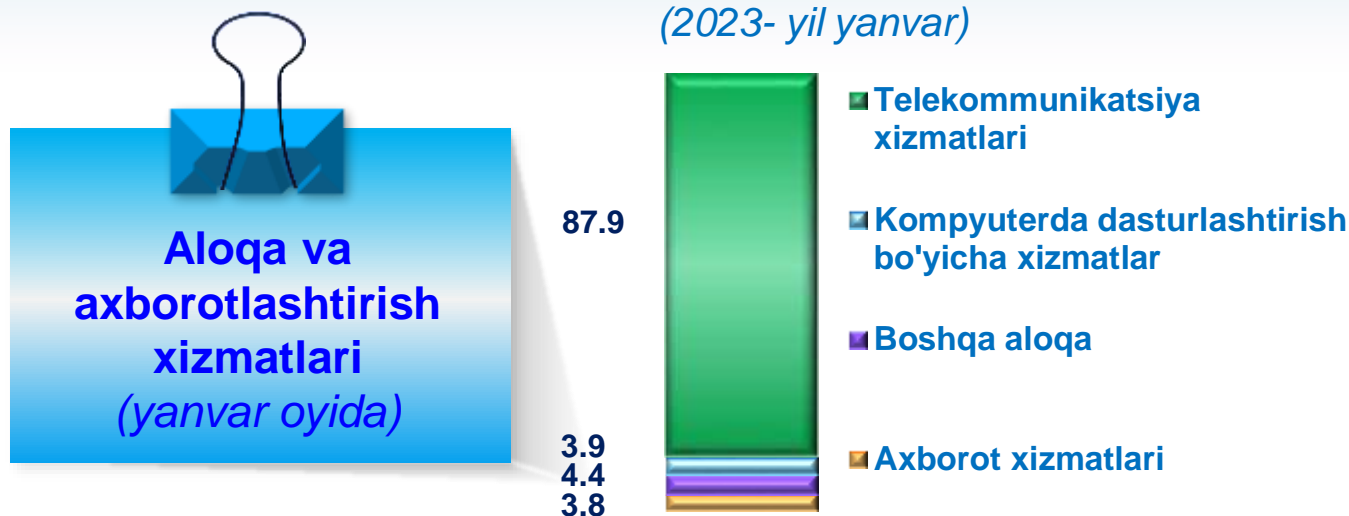


1. Sug'urta va nafaqa ta'minoti bo'yicha xizmatlardan tashqari moliyaviy xizmatlar
2. Yordamchi moliyaviy faoliyat
3. Sug'urta bo'yicha xizmatlar

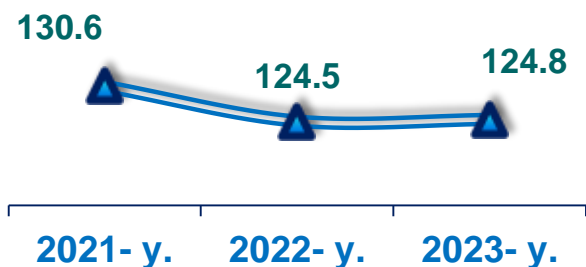
Moliyaviy xizmatlar (2023- yil yanvar)	Hajm, mlrd. so'm	O'sish sur'ati, %da
Nurafshon shahar	8,3	97,4
Olmaliq shahar	34,5	107,6
Angren shahar	23,1	108,0
Bekobod shahar	14,2	106,0
Ohangaron shahar	4,6	102,5
Chirchiq shahar	34,2	113,3
Yangiyo'l shahar	11,3	108,1
Oqqo'rg'on tumani	5,8	105,2
Ohangaron tumani	3,2	106,6
Bekobod tumani	16,9	107,9
Bo'stonliq tumani	35,1	107,0
Bo'ka tumani	5,3	106,1
Quy Chirchiq tumani	8,6	105,8
Zangiota tumani	64,9	108,9
Yuqori Chirchiq tumani	8,0	107,9
Qibray tumani	37,9	104,4
Parkent tumani	9,9	107,8
Piskent tumani	5,4	107,0
O'rta Chirchiq tumani	3,9	105,8
Chinoz tumani	10,5	97,6
Yangiyo'l tumani	6,4	102,7
Toshkent tumani	4,6	107,5

Axborot-kommunikatsiya texnologiyalari sohasida innovatsiyalarni joriy etish va ulardan samarali foydalanish korxonalarda boshqaruv va texnologik jarayonlarning samaradorligini oshirishga yordam beradi, iqtisodiyotning turli sohalarida mavjud bo'lgan tovar va xizmatlar bozorini kengaytirish va yangilarini barpo etish, oxir-oqibatda aholi turmush sifatini yaxshilashga olib keladi.

**Aloqa va axborotlashtirish xizmatlarining tarkibi, %da
(2023- yil yanvar)**



O'sish sur'ati, %da



Xizmatlar hajmi, mlrd. so'm





TOSHKENT VILOYATI STATISTIKA BOSHQARMASI

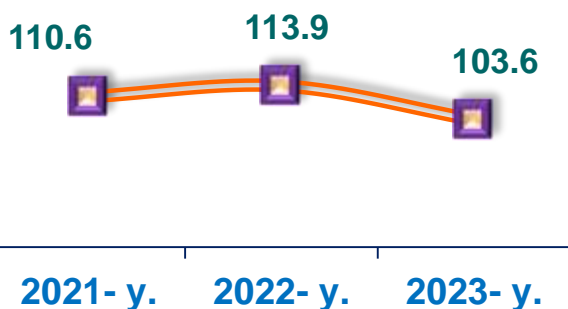
Aloqa va axborotlashtirish xizmatlari (2023- yil yanvar)	Hajm, mlrd. so'm	O'sish sur'ati, %da
Nurafshon shahar	2,3	100,3
Olmaliq shahar	3,3	110,9
Angren shahar	3,7	111,3
Bekobod shahar	2,0	109,3
Ohangaron shahar	1,2	105,6
Chirchiq shahar	9,0	116,8
Yangiyo'l shahar	1,3	111,4
Oqqo'rg'on tumani	2,4	108,4
Ohangaron tumani	2,3	109,9
Bekobod tumani	3,6	111,2
Bo'stonliq tumani	7,9	110,2
Bo'ka tumani	2,3	109,4
Quyi Chirchiq tumani	2,4	109,0
Zangiota tumani	6,5	112,2
Yuqori Chirchiq tumani	2,7	111,2
Qibray tumani	6,4	103,8
Parkent tumani	2,9	111,1
Piskent tumani	2,5	110,3
O'rta Chirchiq tumani	3,7	109,1
Chinoz tumani	3,1	100,5
Yangiyo'l tumani	4,4	105,9
Toshkent tumani	3,7	110,7

2023- yilning yanvar oyida aloqa va axborotlashtirish xizmatlarining yuqori o'sishi Chirchiq shahar (**16,8** %), Zangiota tumani (**12,2** %), Yangiyo'l shahar (**11,4** %) hamda Angren shahar (**11,3** %)da qayd etildi.


Ushbu xizmatlar hajmining nisbatan biroz o'sishi Nurafshon shahrida kuzatildi – **0,3** %.

Ta'lim sohasidagi xizmatlar (yanvar oyida)

O'sish sur'ati,
%da



Xizmatlar hajmi,
mlrd. so'm

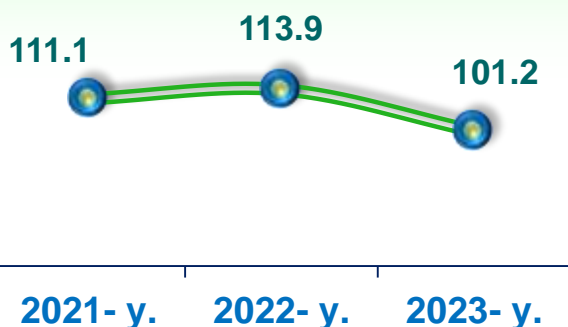


Ta'lim sohasidagi xizmatlar (2023- yil yanvar)	Hajm, mlrd. so'm	O'sish sur'ati, %da
Nurafshon shahar	1,0	94,8
Olmalik shahar	3,3	104,8
Angren shahar	3,4	105,2
Bekobod shahar	1,9	103,3
Ohangaron shahar	0,9	99,8
Chirchiq shahar	14,2	110,3
Yangiyo'l shahar	2,3	105,3
Oqqo'rg'on tumani	0,6	102,5
Ohangaron tumani	0,4	103,9
Bekobod tumani	0,8	105,1
Bo'stonliq tumani	1,2	104,2
Bo'ka tumani	0,7	103,4
Quyichirchiq tumani	0,8	103,0
Zangiota tumani	4,8	106,0
Yuqori Chirchiq tumani	1,4	105,1
Qibray tumani	3,0	67,5
Parkent tumani	1,4	105,0
Piskent tumani	0,5	104,2
O'rta Chirchiq tumani	0,6	103,1
Chinoz tumani	0,8	95,0
Yangiyo'l tumani	0,6	100,1
Toshkent tumani	1,6	104,7




Sog'liqni saqlash sohasidagi xizmatlar (yanvar oyida)

O'sish sur'ati,
%da



Xizmatlar hajmi,
mlrd. so'm

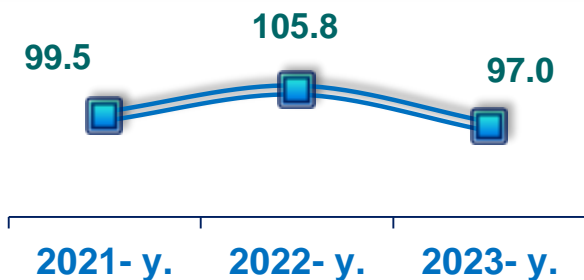


Sog'liqni saqlash sohasidagi xizmatlar (2023- yil yanvar)	Hajm, mlrd. so'm	O'sish sur'ati, %da
Nurafshon shahar	1,4	88,4
Olmaliq shahar	2,6	97,7
Angren shahar	2,0	98,1
Bekobod shahar	2,2	96,3
Ohangaron shahar	0,4	93,1
Chirchiq shahar	3,0	102,9
Yangiyo'l shahar	1,1	98,2
Oqqo'rg'on tumani	0,4	95,6
Ohangaron tumani	0,1	96,9
Bekobod tumani	0,4	98,0
Bo'stonliq tumani	9,2	97,1
Bo'ka tumani	0,2	96,4
Quyichirchiq tumani	0,2	96,1
Zangiota tumani	7,8	98,9
Yuqori Chirchiq tumani	0,9	98,0
Qibray tumani	3,4	103,5
Parkent tumani	0,3	97,9
Piskent tumani	0,1	97,2
O'rta Chirchiq tumani	1,7	96,1
Chinoz tumani	1,5	88,6
Yangiyo'l tumani	1,7	93,3
Toshkent tumani	10,4	97,6



Yashash va ovqatlanish bo'yicha xizmatlar (yanvar oyida)

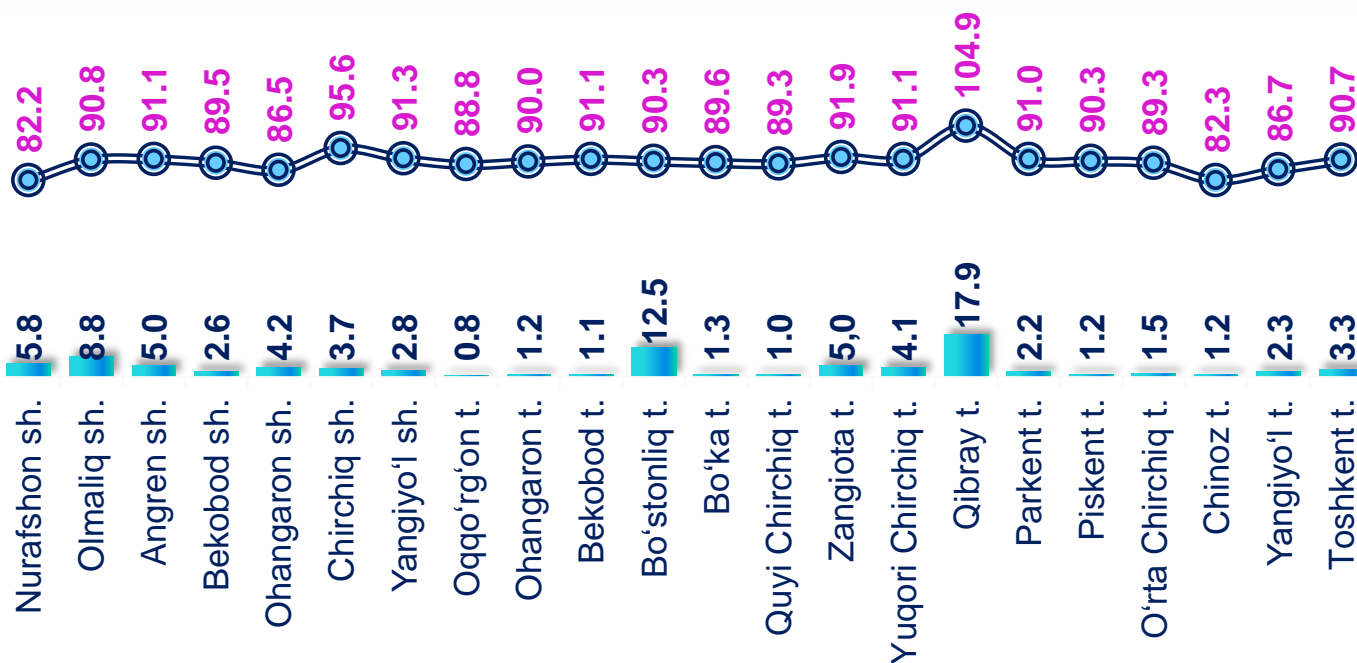
O'sish sur'ati,
%da



Xizmatlar hajmi,
mlrd. so'm



Yashash va ovqatlanish bo'yicha xizmatlar (2023- yil yanvar)



Hajm, mlrd. so'm

O'sish sur'ati, %da



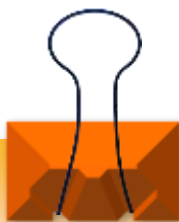
Hududlar bo'yicha ko'rsatilgan xizmatlarning asosiy ko'rsatkichlari (2023- yil yanvar)	Hajm, mlrd. so'm	O'sish sur'ati, %da
Toshkent viloyati ¹⁾	2 098,3	100,4
<i>shaharlar:</i>		
Nurafshon	57,1	92,6
Olmaliq	151,1	102,4
Angren	147,4	102,7
Bekobod	100,6	100,9
Ohangaron	42,4	97,5
Chirchiq	176,9	107,8
Yangiyo'l	96,7	102,9
<i>tumanlar:</i>		
Oqqo'rg'on	55,7	100,1
Ohangaron	31,9	101,5
Bekobod	65,1	102,6
Bo'stonliq	151,1	101,8

¹⁾ hududlar bo'yicha taqsimlanmagan hajmlarni inobatga olgan holda



Hududlar bo'yicha ko'rsatilgan xizmatlarning asosiy ko'rsatkichlari (2023- yil yanvar)	Hajm, mlrd. so'm	O'sish sur'ati, %da
Bo'ka	58,9	101,0
Quyichirchiq	44,4	100,7
Zangiota	206,7	103,6
Yuqorichirchiq	82,2	102,7
Qibray	168,8	87,7
Parkent	81,8	102,5
Piskent	34,1	101,8
O'rta Chirchiq	68,7	100,7
Chinoz	59,3	92,8
Yangiyo'l	98,9	97,7
Toshkent	118,5	102,2

Xizmat ko'rsatish sohasining rivojlanish darajasi aholining munosib turmush sifatini ta'minlash ko'rsatkichidir, chunki xizmatlar bozorining rivojlanishiga ta'sir qiluvchi omil bu – aholining real daromadlari va turmush darajasining o'sishi.

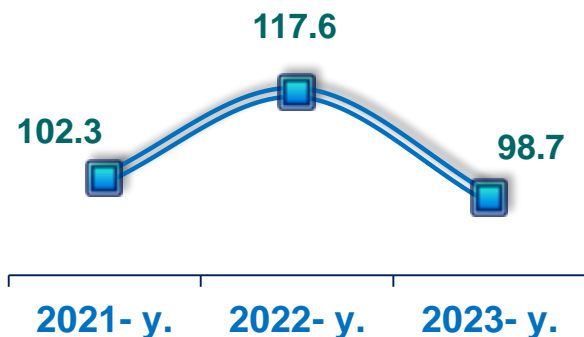


**Aholi jon boshiga
ko'rsatilgan bozor
xizmatlarining
asosiy ko'rsatkichlari
(yanvar oyida)**

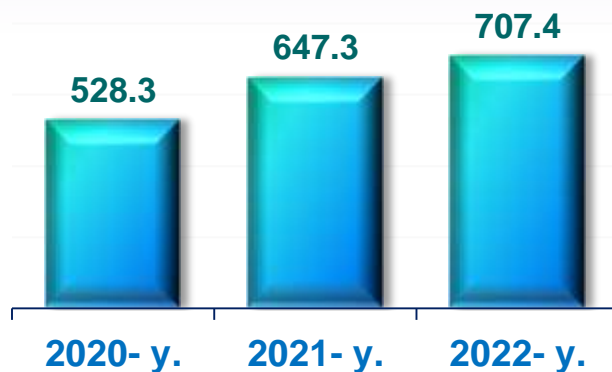
2022- yilning yanvar oyida aholi jon boshiga ko'rsatilgan bozor xizmatlari hajmi **707,4** ming so'mga yetdi. 2022- yilning yanvar oyiga nisbatan o'sish sur'ati **98,7** %ni tashkil etdi.

Taqqoslash uchun: 2022- yilning yanvar oyida aholi jon boshiga xizmatlar hajmi **647,3** ming so'mni tashkil etgan.

**O'sish sur'ati,
%da**

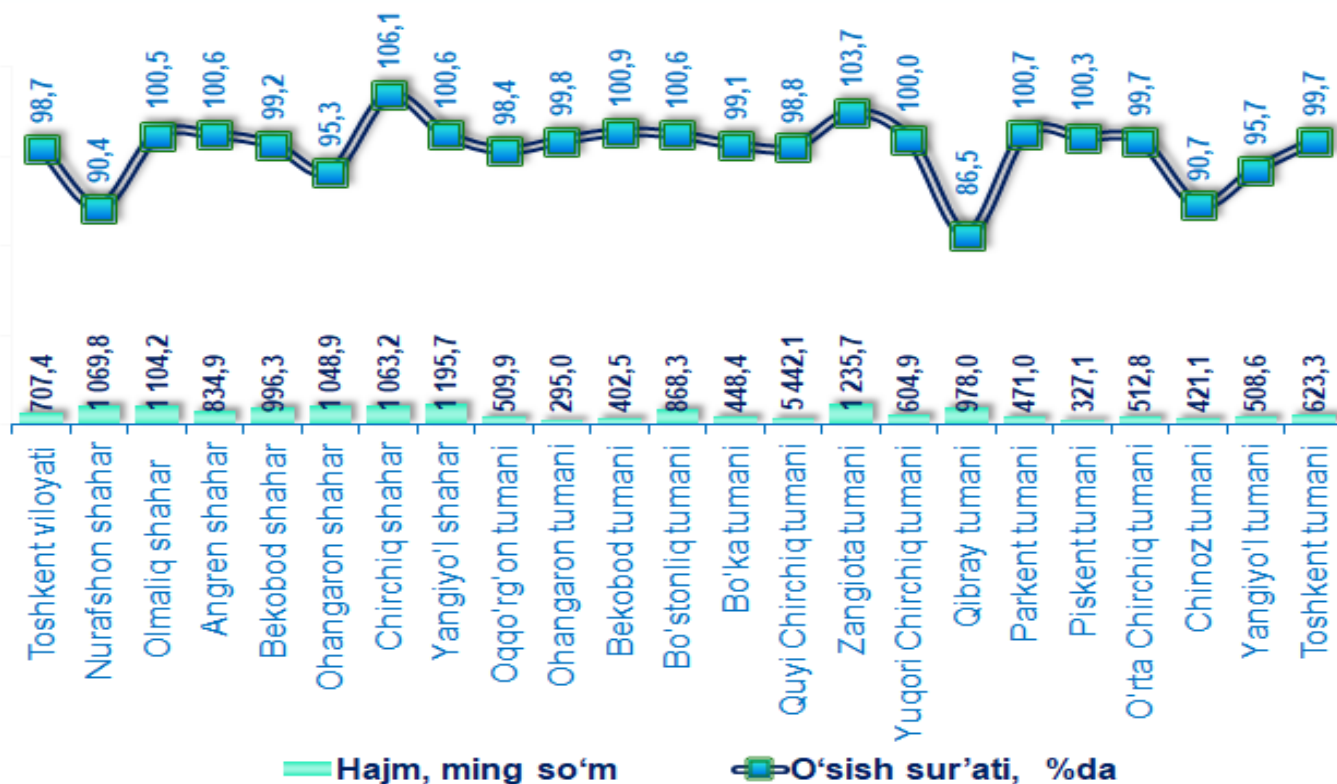


**Xizmatlar hajmi,
mlrd. so'm**



2022- yilning yanvar oyida hududlar bo'yicha bu ko'rsatkich Zangiota tumanida **1 235,7** ming so'mdan Ohangaron tumanida **295,0** ming so'mgachani tashkil etdi.

Aholi jon boshiga ko'rsatilgan bozor xizmatlarining asosiy ko'rsatkichlari (2023- yil yanvar)





2023- yilning 1- fevral holatiga ko'ra, xizmatlar sohasida faoliyat ko'rsatayotgan korxonalar va tashkilotlarning iqtisodiy faoliyat turlari bo'yicha tarkibi, %da
(fermer va dehqon xo'jaliklaridan tashqari)

Xizmatlar sohasida faoliyat ko'rsatayotgan korxonalar va tashkilotlar soni

34 336 birlik


2 501 birlik

2022- yilning mos davriga nisbatan ular sonining o'sishi

2021- yilning mos davriga nisbatan o'sish sur'ati

107,9 %

2023- yilning 1- fevral holatiga ko'ra, faoliyat ko'rsatayotgan korxonalar va tashkilotlarning tarkibi
(fermer va dehqon xo'jaliklaridan tashqari)





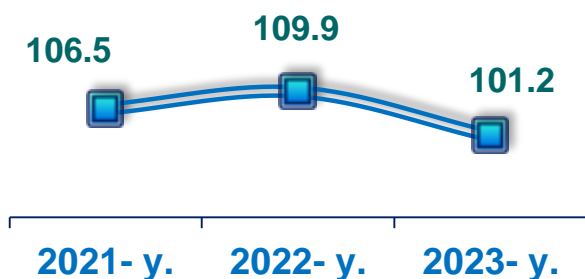
2023- yilning 1- fevral holatiga ko'ra, xizmatlar sohasida
faoliyat ko'rsatayotgan kichik tadbirkorlik subyektlari
to'g'risida ma'lumot

(fermer va dehqon xo'jaliklaridan tashqari)

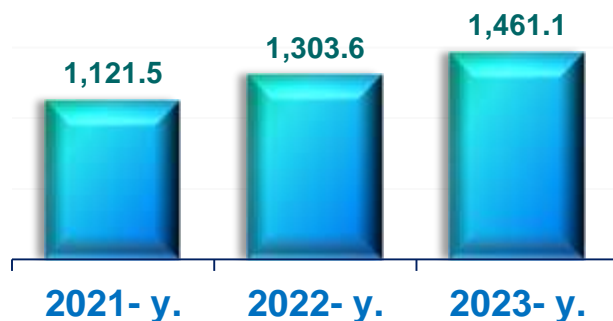


Xizmat ko'rsatish sohasidagi kichik tadbirkorlik subyektlari
(yanvar-oyida)

O'sish sur'atlari,
%da



Xizmatlar hajmi,
mlrd. so'm



Xizmatlar sohasi statistikasi bo'limi
Tel.: 71-202-86-72